

VALUTAZIONE DELLA DIDATTICA

LINEE GUIDA A.A. 2019/20

INFORMAZIONI GENERALI

I questionari previsti dall'ANVUR in AVA e adottati dall'Università del Salento sono 5:

- Studenti frequentanti (per insegnamento)
- Studenti non frequentanti (per insegnamento)
- Docenti (per insegnamento)
- Laureandi (da compilarsi prima della seduta di laurea)
- Laureati a 1/3/5 anni dalla laurea

Inoltre UNISALENTO adotta il questionario sulle opinioni espresse da Aziende/Enti

- Studenti che svolgono attività di tirocinio in strutture esterne all'Università

L'Ufficio Accreditamento e Qualità, struttura di supporto al Presidio della Qualità, per facilitare la lettura di tutte le informazioni relative alle *Opinioni di Studenti, Docenti, Laureandi/Laureati e Aziende/Enti*, ha realizzato una **nuova piattaforma web di Ateneo** denominata **OPINIONI**, la quale consente a tutti gli ATTORI impegnati nel processo di *Assicurazione della Qualità di un Corso di Studio* la consultazione dei dati immediata, aggiornata e comparata ad altri Corsi di Studio.

Le domande inserite all'interno dei **questionari sulla didattica** sono stabilite dai documenti ANVUR del 2013; conseguentemente, **gli Atenei non godono di margini di discrezionalità** se non rispetto a quesiti che possono essere solo aggiuntivi.

A tutela della *privacy* degli studenti che compilano il questionario didattico, non vengono analizzati i dati riferiti ad insegnamenti qualora il numero dei questionari raccolti risulti essere inferiore a 5.

In caso di mutuaione di insegnamento tra più CdS, lo stesso insegnamento risulta replicato su tutti i Corsi per cui è erogato, riportando, per ogni Corso, la valutazione espressa dallo studente.

Gli insegnamenti con identica denominazione all'interno dello stesso CdS e affidati allo stesso docente sono trattati come unico insegnamento.

AI RESPONSABILI DELLA GESTIONE DEL CDS

Il PQA raccomanda le seguenti operazioni necessarie per il buon funzionamento delle procedure per la valutazione della didattica:

Aggiornare in tempo reale
le Banche Dati d'Ateneo (SIADI, ESSE₃)

in caso di **modifica** del nominativo del docente responsabile di un insegnamento, al fine di non invalidare il questionario.

Monitorare l'apertura del questionario
all'interno del Sistema ESSE₃

considerato che questa deve avvenire obbligatoriamente ai 2/3 dall'inizio delle lezioni didattiche.

Ulteriori raccomandazioni per il buon funzionamento delle procedure per la valutazione della didattica:

Avviare una campagna di comunicazione ufficiale, di sensibilizzazione e di corretta informazione circa le modalità organizzative del processo di valutazione della didattica

rivolta a studenti, docenti titolari e personale tecnico-amministrativo coinvolto nelle procedure, attraverso i canali istituzionali (email, sito web, etc.).

Sensibilizzare i docenti titolari di insegnamento a promuovere tra gli studenti frequentanti, durante le ore di lezione, la compilazione del questionario didattico

ad esempio invitando tutti gli studenti a tale compilazione durante o a fine lezione attraverso i propri smartphone o pc portatili, oppure conducendoli, quando possibile, in laboratori informatici.

Sensibilizzare i docenti titolari di insegnamento alla compilazione del "questionario docente".

CARATTERISTICHE QUESTIONARI STUDENTI

- La valutazione è obbligatoria e deve avvenire per ogni singolo insegnamento (frequentato o meno) erogato nell'anno accademico di riferimento.
- La valutazione è totalmente anonima.
- La **modalità di rilevazione** utilizzata per tutte le tipologie di questionari è quella **online**.
- È predisposto un questionario diversificato per gli studenti che si dichiarano frequentanti (frequenza superiore al 50% delle lezioni) e per quelli che sono non frequentanti (frequenza inferiore al 50% delle lezioni). L'autodichiarazione sulla frequenza ha il solo scopo di sottoporre il questionario appropriato.

CARATTERISTICHE QUESTIONARI STUDENTI

- La corrispondenza tra il numero dei questionari compilati dagli studenti che si sono dichiarati frequentanti e il numero degli studenti che hanno frequentato l'insegnamento può essere verificata attraverso il questionario docente, nel quale si chiede di indicare il "...numero medio degli studenti che hanno frequentato l'insegnamento".
- Qualora siano presenti più docenti, come nel caso di più moduli che formulano un unico insegnamento, sarà valutato ogni singolo modulo.
- È obbligatorio fornire risposta a tutte le domande ad eccezione del quesito n. 8 del questionario degli studenti frequentanti, che è opzionale.

CARATTERISTICHE QUESTIONARI STUDENTI

- La valutazione prende avvio dopo lo svolgimento di 2/3 delle lezioni e terminerà:
 - il 30/9/2020 per gli insegnamenti attivati nel I semestre,
 - il 28/2/2021 per quelli annuali o attivati nel II semestre.
- In caso di mancata compilazione del questionario non è permessa allo studente la prenotazione all'appello d'esame corrispondente all'insegnamento attivato nell'a.a. 2019/20.
- I Responsabili amministrativi della Didattica imposteranno le finestre temporali per la compilazione diversificata del questionario in base alle esigenze di ciascun CdS o del singolo insegnamento. Pertanto, è necessario monitorare sul sistema ESSE3 la correttezza delle date contenute in tali finestre temporali, per l'inserimento massivo o per il singolo insegnamento.
- La valutazione è aperta per tutti gli insegnamenti offerti nell'a.a. 2019/20 (I e II semestre o annuali).

RISULTANZE DELLA VALUTAZIONE DIDATTICA

Occorre prestare particolare attenzione alle risultanze della rilevazione dell'opinione degli studenti . Qui di seguito sono descritti i compiti ed i ruoli dei maggiori *attori* che partecipano al processo.

a livello di Presidio...

per **definire, organizzare e monitorare** la procedura di somministrazione dei questionari e per **curarne** la pubblicazione sul sito di Ateneo

al seguente link:

<http://opinioni.unisalento.it>

Le risultanze della valutazione didattica sono utilizzate

a livello di Consiglio Didattico...

per **esaminare** le cause di eventuali esiti insoddisfacenti in merito all'organizzazione didattica, alle strutture ed ai servizi di supporto della didattica

- prevedendo azioni correttive concrete e indicando tempi, modi e responsabili per la loro realizzazione.
- È richiesta evidenza nei verbali del Consiglio e nel Rapporto di Riesame Ciclico di ciascun Corso di Studi.
- In presenza di valutazioni fortemente distanti rispetto alla media del CdS nel suo complesso, il Presidente del Consiglio Didattico, raccogliendo ulteriori elementi di analisi, deve comprenderne le ragioni e suggerire, in collaborazione con gli studenti del CdS presenti nella CPDS, provvedimenti per migliorare gli aspetti critici della fruizione del corso da parte degli studenti.

Le risultanze della valutazione didattica sono utilizzate

a livello di Gruppo di Assicurazione della Qualità...

per **esaminare** mediante autovalutazione le cause di eventuali esiti insoddisfacenti in merito agli insegnamenti/moduli erogati

prevedendo azioni correttive concrete ed indicando tempi, modi e responsabilità per la loro realizzazione.

a livello di Commissione Paritetica Docenti Studenti...

per **valutare** se i questionari siano efficacemente gestiti, analizzati e utilizzati dal Consiglio Didattico e per **monitorare** le azioni di miglioramento intraprese.

Di ciò viene data formale evidenza nei verbali delle riunioni e nella Relazione Annuale.

Le risultanze della valutazione didattica sono utilizzate

a livello di Nucleo di Valutazione di Ateneo...

per **valutare** l'efficacia della gestione del processo da parte del Presidio di Qualità e delle altre strutture di assicurazione della qualità; per **analizzare** i risultati della rilevazione, individuando le situazioni critiche; per **valutare** l'efficacia della presa in carico dei risultati della rilevazione da parte delle strutture di assicurazione della qualità.

dandone formale evidenza nella
Relazione Annuale

DIFFUSIONE DEI RISULTATI E NUOVA PIATTAFORMA INFORMATICA

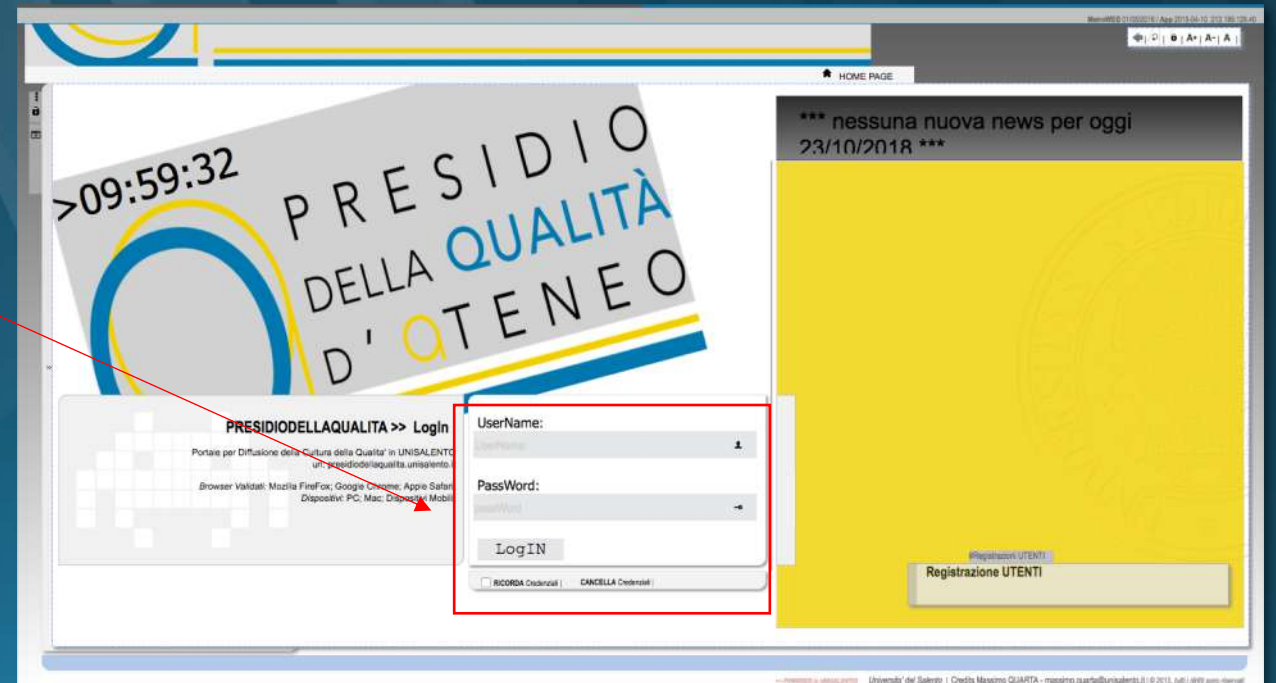
Il Presidio della Qualità di Ateneo ha attivato la nuova piattaforma informatica di Ateneo denominata *Opinioni*, al fine di informatizzare e semplificare la diffusione e la visualizzazione dei dati.

Ad *Opinioni* si accede mediante le credenziali di anagrafica unica di Ateneo, dopo aver effettuato la procedura di registrazione.

La PIATTAFORMA WEB
Interamente realizzata *inhouse* è disponibile
all'indirizzo opinion.unisalento.it

Accesso e Profilazione

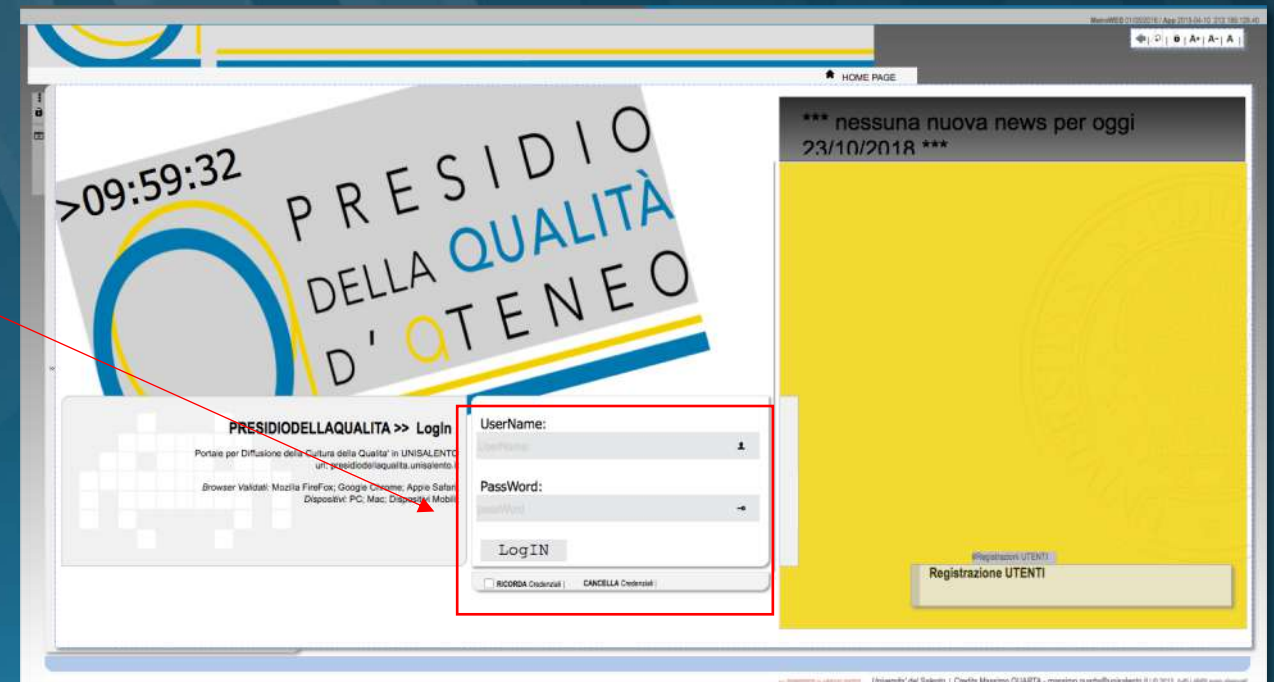
anche per
opinioni.unisalento.it
l'accesso avviene utilizzando
le credenziali VISPER



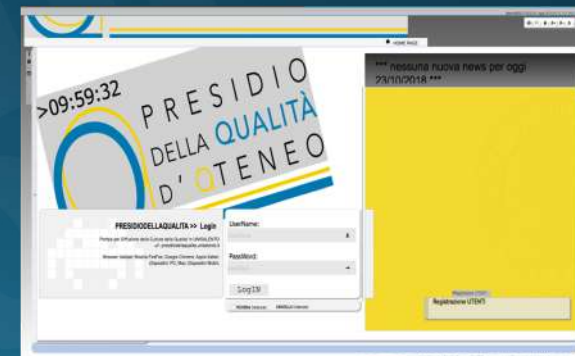
È previsto un livello di accesso diversificato per tipologia di utente.

Questi gli attori che hanno titolo ad accedere:

- Nucleo di Valutazione
- PQA
- Delegato Didattica
- Direttore di Dipartimento
- Presidente CD
- Coordinatori CPDS
- Responsabile della Didattica nei Dip.ti
- Docente



- **Docente:** visualizza le valutazioni relative all'insegnamento/modulo di cui è titolare;
- **Direttore di Dipartimento:** visualizza le valutazioni relative a tutti i CdS afferenti al Dipartimento di competenza e ai singoli insegnamenti/moduli;
- **Presidente Consiglio Didattico:** visualizza le valutazioni relative a tutti i CdS afferenti al Consiglio Didattico di competenza e ai singoli insegnamenti/moduli;
- **Coordinatore della Commissione Paritetica Docenti Studenti:** visualizza le valutazioni di tutti i corsi di studio del Dipartimento. Relativamente ai dati disaggregati, nelle more della pubblicazione delle nuove Linee Guida ANVUR, questi saranno messi a disposizione del Coordinatore solo su esplicita richiesta avanzata al POA dal Presidente del Consiglio Didattico interessato;
- **Coordinatore del Nucleo di Valutazione:** ha accesso ai risultati della valutazione per tutti i livelli.
- **Componenti del Presidio della Qualità di Ateneo:** hanno accesso ai risultati della valutazione per tutti i livelli;
- **Delegato alla didattica:** visualizza le valutazioni relative a tutti i CdS dell'Ateneo;
- **Responsabile per la didattica nei Dipartimenti:** visualizza le valutazioni relative a tutti i CdS afferenti al Dipartimento di competenza.

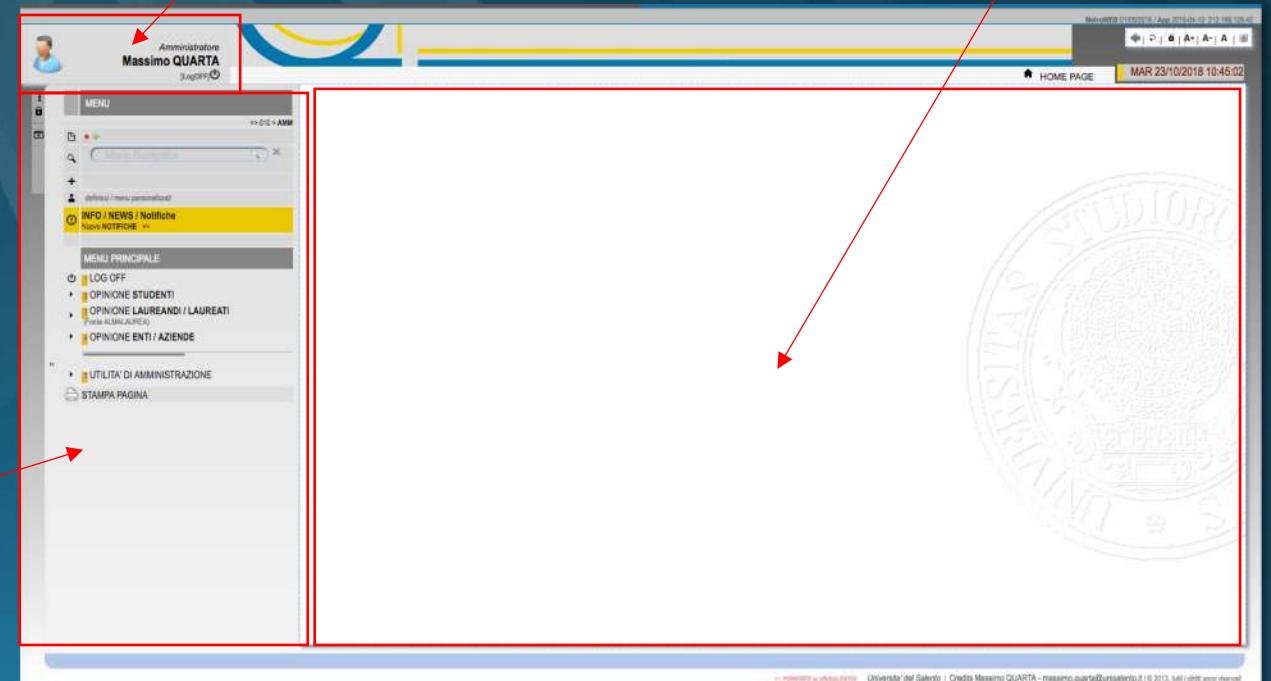


Una volta completato l'accesso al portale web, il sistema visualizza l'interfaccia di navigazione e si potrà selezionare la pagina web desiderata.

LOGIN info

FRAME centrale

MENU di NAVIGAZIONE



La pagina relativa alle informazioni selezionate comparirà nel frame centrale, lasciando in questo modo inalterata l'interfaccia di navigazione sul lato sinistro.

LOGIN info

FRAME centrale

MENU di NAVIGAZIONE

Amministratore Massimo QUARTA

MENU

- INFO / NEWS / Notifiche
- MENU PRECEDENTE
- OPINIONE STUDENTI
- OPINIONE SUL CDS
- OPINIONE SUL DOCENTE/AD
- ANNUARIO
- ANNUARIO CDS
- ANNUARIO DOCENTI
- EXPORT DATI
- STAMPA PAGINA

#	Anno	AnnoAccademico	NumeroQuestionari_Elaborati	StatoElaborazione	DataElaborazione
1.05	2017	2017/2018	54338	PROVVISORIO	06/08/2018 13:31:48
2.05	2016	2016/2017	51707	DEFINITIVO	21/03/2018 16:59:52

DescrizioneCds

#	Cds	DescrizioneCds	Dipartimento
1.05	LB01	BIOTECNOLOGIE	098135 DIPARTIMENTO DI SCIENZE E TECNOLOGIE BIOLOGICHE ED AMBIENTALI/ 098135 DIPARTIMENTO DI SCIENZE E TECNOLOGIE

LB01 BIOTECNOLOGIE
098135 DIPARTIMENTO DI SCIENZE E TECNOLOGIE BIOLOGICHE ED AMBIENTALI
Anno: 2017

Scarica (la scheda presente) in formato PDF

Domanda	Indici		Indici DIPARTIMENTO			Indici ATENEO		Servizi	
	[S/F] Studenti Frequentanti	[S/NF] Studenti Non Frequentanti	[S/F] Turb. gli Studenti	[S/F]	[S/NF]	[S/T]	[S/NF]		[S/T]
[INS] Insegnamento	1776 (77.1%)	511 (22.9%)	2227	8986 (86.8%)	1285 (18.1%)	8640 (71.4%)	38756 (75.6%)	12548 (25.8%)	84338

1 Opinione Studenti

Riferita al CdS

Selezionando l'**A.A.** e successivamente il **CdS** è possibile *conoscere* l'opinione degli studenti ...

il sistema procede a visualizzare gli indici per ciascuna domanda riportata nel questionario studenti*

Selezione del CdS

Selezione dell'AA

#	AA	Anno	AnnoAccademico	NumeroQuestionari_Elaborati	StatoElaborazione	DataElaborazione
1	16	2017	2017/2018	54338	PROVVISORIO	05/08/2018 13:31:48
2	16	2016	2016/2017	51707	DEFINITIVO	21/03/2018 18:52:52

#	CdS	DescrizioneCdS	Dipartimento
1	01	LB01 BIOTECNOLOGIE	098135 DIPARTIMENTO DI SCIENZE E TECNOLOGIE BIOLOGICHE ED AMBIENTALI

LB01 BIOTECNOLOGIE
098135 DIPARTIMENTO DI SCIENZE E TECNOLOGIE BIOLOGICHE ED AMBIENTALI
Anno: 2017

Scarica (la scheda presente) in formato PDF

Domanda	Indici			Indici DIPARTIMENTO			Indici ATENEO			Servizi
	[M] Studenti Frequentanti	[M] Studenti Non Frequentanti	[T] Tutti gli Studenti	[M]	[M]	[T]	[M]	[M]	[T]	
	1716 (77.4%)	511 (22.6%)	2227	5968 (26.9%)	1652 (7.3%)	7620	38750 (71.4%)	15348 (28.2%)	54098	

indici -> Calcolo della Media Pesata tra le risposte Decisamente SI (100) e Decisamente NO (0)*

Compare il confronto degli INDICI per ciascun A.A. e per i seguenti insiemi:

- CdS
- DIPARTIMENTO
- ATENEEO

- insieme ATENEEO
- insieme DIPARTIMENTO
- insieme CdS

AA

LB01 BIOTECNOLOGIE
098135 DIPARTIMENTO DI SCIENZE E TECNOLOGIE BIOLOGICHE ED AMBIENTALI
Anno: 2017

Scarica (la scheda presente) in formato PDF

Domanda	AA	Indici			Indici DIPARTIMENTO			Indici ATENEEO		
		[f] Studenti Frequentanti	[nF] Studenti Non Frequentanti	[t] Tutti gli Studenti	[sF]	[sNF]	[sT]	[sF]	[sNF]	[sT]
		1716 (77.1%)	511 (22.9%)	2227	6888 (80.9%)	1652 (19.1%)	8640	38790 (71.4%)	15548 (28.6%)	54338
[INS] Insegnamento										
[ins1] Le conoscenze preliminari possedute sono risultate sufficienti per la comprensione degli argomenti previsti nel programma d'esame?	2017	70	67	69	72	65	70	73	67	71
	2016	69	70	69	73	67	72	73	68	71
	2015	66	64	67	72	62	71	73	67	71
	2014	68	64	68	72	64	71	73	67	72
	2013	67	62	66	71	64	70	72	67	71
	2012	3		3	20	94	30	42	74	50
[ins2] Il carico di studio dell'insegnamento e' adeguato rispetto ai crediti assegnati?	2017	72	68	71	76	68	74	77	72	76
	2016	71	72	71	77	70	75	77	72	76
	2015	71	64	69	76	67	74	77	71	75
	2014	70	71	70	74	72	74	77	71	75
	2013	70	73	71	73	71	73	75	71	74
	2012	5		5	18	62	24	44	72	51
[ins3] Il materiale didattico (indicato e disponibile) e' adeguato per lo studio della materia?	2017	74	65	72	76	67	75	79	73	78
	2016	76	72	75	79	71	77	80	74	79
	2015	75	67	73	79	68	77	80	74	79

indici

Viene inoltre riepilogato l'elenco dei suggerimenti proposti dagli studenti per gli insiemi *CdS*, *Dipartimento* e *Ateneo*

insieme **ATENEEO**

insieme **DIPARTIMENTO**

insieme **CdS**

[SUGG1] Suggerimenti										
[SUG_1] Alleggerire il carico didattico complessivo	2017	353 (77,6%)	102 (22,4%)	455	1394 (82,6%)	294 (17,4%)	1688	8375 (70,1%)	3575 (29,9%)	11950
[SUG_2] Aumentare l'attivit� di supporto didattico	2017	390 (83,5%)	77 (16,5%)	467	1467 (82,6%)	310 (17,4%)	1777	7034 (75,9%)	2237 (24,1%)	9271
[SUG_3] Fornire piu conoscenze di base	2017	300 (71,9%)	117 (28,1%)	417	1313 (78,6%)	357 (21,4%)	1670	7564 (73,1%)	2779 (26,9%)	10343
[SUG_4] Eliminare dal programma argomenti gia trattati in altri insegnamenti	2017	193 (73,7%)	69 (26,3%)	262	652 (81,7%)	146 (18,3%)	798	3895 (67,7%)	1855 (32,3%)	5750
[SUG_5] Migliorare il coordinamento con altri insegnamenti	2017	167 (74,6%)	57 (25,4%)	224	789 (82,7%)	165 (17,3%)	954	4416 (71,4%)	1769 (28,6%)	6185
[SUG_6] Migliorare la qualita del materiale didattico	2017	466 (76,3%)	145 (23,7%)	611	1540 (80,0%)	386 (20,0%)	1926	6598 (72,0%)	2565 (28,0%)	9163
[SUG_7] Fornire in anticipo il materiale didattico	2017	254 (77,4%)	74 (22,6%)	328	961 (81,2%)	223 (18,8%)	1184	4375 (72,1%)	1690 (27,9%)	6065
[SUG_8] Inserire prove d'esame intermedie	2017	197 (77,0%)	59 (23,0%)	256	1121 (83,3%)	224 (16,7%)	1345	6145 (70,3%)	2601 (29,7%)	8746
[SUG_9] Attivare insegnamenti serali	2017	37 (77,1%)	11 (22,9%)	48	153 (64,6%)	84 (35,4%)	237	1035 (55,6%)	828 (44,4%)	1863

Il valore espresso negli *indici* e' calcolato pesando le risposte con pesi che vanno da 100,70,30 e 0; Il peso 100 e' assegnato alla risposta **DECISAMENTE SI** ed il peso 0 e' assegnato alla risposta **DECISAMENTE NO**;

Omessa VISUALIZZAZIONE DATI per basso numero di questionari raccolti;

È possibile procedere con il *download* (in formato *pdf*) della scheda del CdS.

La scheda riporta l'insieme delle informazioni visualizzate.

download PDF

LB01 BIOTECNOLOGIE
098135 DIPARTIMENTO DI SCIENZE E TECNOLOGIE BIOLOGICHE ED AMBIENTALI
Anno: 2017

Scarica (la scheda presente) in formato PDF

Domanda	AA	Indici			Indici DIPARTIMENTO			Indici ATENEO			Servizi
		[aF] Studenti Frequentanti	[aNF] Studenti Non Frequentanti	[aT] Tutti gli Studenti	[aF]	[aNF]	[aT]	[aF]	[aNF]	[aT]	
		1716 (77,1%)	511 (22,9%)	2227	6988 (80,9%)	1532 (19,1%)	8520	38790 (71,4%)	15548 (28,6%)	54338	
[INS] Insegnamento											
[Ins1] Le conoscenze preliminari possedute sono risultate sufficienti per la comprensione degli argomenti previsti nel programma d'esame?	2017	70	67	69	72	65	70	73	67	71	
	2016	69	70	69	73	67	72	73	68	71	
	2015	68	64	67	72	62	71	73	67	71	
	2014	68	64	66	72	64	71	73	67	72	
	2013	67	62	66	71	64	70	72	67	71	
	2012	3		3	20	94	30	42	74	50	
[Ins2] Il carico di studio dell'insegnamento e' adeguato rispetto ai crediti assegnati?	2017	72	68	71	76	68	74	77	72	76	
	2016	71	72	71	77	70	75	77	72	76	
	2015	71	64	69	76	67	74	77	71	75	
	2014	70	71	70	74	72	74	77	71	75	
	2013	70	73	71	73	71	75	75	71	74	
	2012	5		5	18	62	24	44	72	81	
[Ins3] Il materiale didattico (indicato e disponibile) e' adeguato per lo studio della materia?	2017	74	65	72	76	67	75	79	73	78	
	2016	76	72	75	79	71	77	80	74	79	
	2015	75	67	73	79	68	77	80	74	79	

Tutti i documenti PDF, riferiti ad uno specifico CdS, sono composti da n. 2 pagine; nella seconda pagina sono riportati i grafici ad istogrammi e linee, relativi ai confronti tra:

CdS -> DIPARTIMENTO
CdS->ATENEO

UNIVERSITÀ DEL SALENTO PRESIDIO DELLA QUALITÀ D'ATENEO

Rilevazioni Opinioni degli Studenti - AA 2017/2018
 Elaborazione Provvisoria del: 2018-08-06 15:31:48

CdS: LB01 BIOTECNOLOGIE
 Dipartimento: 098195 DIPARTIMENTO DI SCIENZE E TECNOLOGIE BIOLOGICHE ED AMBIENTALI

LIVELLO	Indici CdS			Indice DIPARTIMENTO			Indice ATENE0			
	sf	anf	st	sf	anf	st	sf	anf	st	
Numero di Questionari Completati	11441	1631	1334	337	888	1082	2648	2676	1034	3433

INSEGNAMENTO

QUESTIONARI	sf	anf	st	sf	anf	st	sf	anf	st
[sf1] La conoscenza pregressa posseduta sono risultata sufficiente per la comprensione degli argomenti presentati nel programma	70	87	89	73	88	76	74	87	71
[anf1] Il livello di studio dell'insegnamento è adeguato rispetto ai crediti assegnati	72	88	71	76	88	74	77	73	76
[st1] Il materiale didattico (includendo i dispositivi di sostegno per lo studio della materia)	74	85	72	76	87	76	76	73	76
[sf2] La modalità di esame sono state definite in modo chiaro?	82	72	80	84	73	81	84	78	81

DOCENTE E FLUJO DIDATTICO - e docente

QUESTIONARI	sf	anf	st	sf	anf	st	sf	anf	st
[sf3] La competenza professionale posseduta dal docente è sufficiente per la comprensione degli argomenti presentati nel programma	83	83	84	84	84	84	84	84	84
[anf3] Il livello di studio dell'insegnamento è adeguato rispetto ai crediti assegnati	77	77	76	76	76	76	81	81	81
[st3] Il materiale didattico (includendo i dispositivi di sostegno per lo studio della materia)	76	76	76	76	76	76	76	81	81
[sf4] La modalità di esame sono state definite in modo chiaro?	79	79	81	81	81	81	76	76	76
[anf4] Il livello di studio dell'insegnamento è adeguato rispetto ai crediti assegnati	83	83	84	84	84	84	84	84	84
[st4] Il materiale didattico (includendo i dispositivi di sostegno per lo studio della materia)	84	77	82	84	79	83	86	78	84

[sf1] Interesse

QUESTIONARI	sf	anf	st	sf	anf	st	sf	anf	st
[sf1] È interessante agli argomenti trattati nell'insegnamento?	82	88	79	86	79	86	86	78	81
[anf1] È compensatamente soddisfacente il corso e stato svolto (secondo l'insegnamento)?	78	85	75	76	84	76	84	76	77

[sf2] Suggerimenti

QUESTIONARI	sf	anf	st	sf	anf	st	sf	anf	st
[sf2_1] Aggiungere il carico didattico complessivo	363	274	163	123	498	1084	1084	2079	1076
[sf2_2] Aumentare l'attività di supporto didattico	366	88	174	417	1467	319	1078	2039	2037
[sf2_3] Fornire più conoscenze di base	367	213	117	126	417	1615	307	1816	2194
[sf2_4] Estendere del programma argomenti già trattati in altri insegnamenti	368	274	163	123	498	1084	1084	2079	1076
[sf2_5] Migliorare il coordinamento con altri insegnamenti	369	274	163	123	498	1084	1084	2079	1076
[sf2_6] Migliorare la qualità del materiale didattico	370	274	163	123	498	1084	1084	2079	1076
[sf2_7] Fornire in anticipo il materiale didattico	371	274	163	123	498	1084	1084	2079	1076
[sf2_8] Inviare prima d'esame l'intermedia	372	274	163	123	498	1084	1084	2079	1076
[sf2_9] Allevare l'insegnamento stesso	373	274	163	123	498	1084	1084	2079	1076

↳ Chiedi VISUALIZZAZIONE DATI per bassi numeri di questionari raccolti.

Elaborazione del 2018-08-06 15:39:27

UNIVERSITÀ DEL SALENTO PRESIDIO DELLA QUALITÀ D'ATENEO

UNISALENTO - PDG * Indici CdS LB01/2017 (studenti FREQUENTANTI), Rapportati a DIPARTIMENTO e ATENE0

UNISALENTO - PDG * Indici CdS LB01/2017 (studenti NON FREQUENTANTI), Rapportati a DIPARTIMENTO e ATENE0

UNISALENTO - PDG * Indici CdS LB01/2017 (tutti gli STUDENTI), Rapportati a DIPARTIMENTO e ATENE0

Opinione Insegnamento

Analogamente all'Opinione
Studenti sul CdS,
il sistema ELABORA e RIEPILOGA
(con le stesse modalità operative)
l'opinione **Insegnamento** tramite il
docente responsabile.

The screenshot displays the user interface of the ELABORA e RIEPILOGA system. On the left, a sidebar menu is visible with the following items: 'INFO / NEWS / Notifiche', 'MENU PRECEDENTE [torna al]', 'MENU OPINIONE STUDENTI', '1 OPINIONE SUL CDS', '2 OPINIONE SULL'INSEGNAMENTO' (highlighted in blue), '3 RELAZIONI ANNUALI NVA', and 'ANNUARIO' (containing '4 ANNUARIO CDS' and 'ANNUARIO DOCENTI working in progress...'). The main content area is divided into two sections: 'Anno' and 'Docenti'. The 'Anno' section contains a table with the following data:

#	ANNOID	ANNOACCADEMICO	NUMEROQUESTIONARI_ELAVORATI	STATOELABORAZIONE	DATAELABORAZIONE
1 / 7	2018	2018/2019	60131	PROVVISORIO	01/08/2019 09:16:25
2 / 7	2017	2017/2018	60390	DEFINITIVO	03/03/2019 10:31:21

The 'Docenti' section contains a table with the following headers: '#', 'ID', 'MATRICOLA', and 'COGNOMENOME_DOCENTE'. Below the headers, a yellow message box states: 'ATTENZIONE! Nessun Dato Disponibile per la Selezione Operata!'. A red box highlights a search input field in the 'Anno' section, and a red arrow points to it from the left.

Per il *Docente* selezionato sono disponibili diverse analisi:

- **DIPARTIMENTO**
(per tutti i CdS e attività didattiche erogate)
- **CdS**
(per tutte le attività didattiche erogate)
- **AD (attività didattiche)**

#		Id	T	DocentiID	Oggetto
1	<input type="radio"/>	84105	00	002240	DOCENTE (per tutti gli oggetti elencati)
2	<input type="radio"/>	84787	01	002240	DIPARTIMENTO 098134 DIPARTIMENTO DI SCIENZE DELL'ECONOMIA
3	<input type="radio"/>	84788	02	002240	- CdS LB05 ECONOMIA AZIENDALE (098134)
4	<input type="radio"/>	84789	03	002240	-AD A004931 ECONOMIA AZIENDALE (098134/LB05)
5	<input type="radio"/>	84790	03	002240	-AD 01061 REVISIONE AZIENDALE (098134/LB05)

Administratore
Massimo QUARTA

MENU

OPINIONE SUL DOCENTE/AD

Elementi Selezionati [tot. 1] (Dettaglio: 2017)

Elementi Selezionati [tot. 1] (Dettaglio: 2017)

Elementi Selezionati [tot. 1] (Dettaglio: 2017)

#	Anno	AnnoAccademico	NumeroQuestionari_Elaborati	StatoElaborazione	DataElaborazione	
1	<input type="radio"/>	2017	2017/2018	54338	PROVVISORIO	56/08/2018 13:31:48
2	<input type="radio"/>	2016	2016/2017	51707	DEFINITIVO	21/03/2018 16:59:52

#		Id	Matricola	Cognome/Nome_Docente
1	<input type="radio"/>	2448		
2	<input type="radio"/>	84787	000080	ACQUINO ROSSANO, TWIN
3	<input type="radio"/>	8889	000080	AGOSTINI IGOR

#		Id	T	DocentiID	Oggetto
1	<input type="radio"/>	84105	00	002240	DOCENTE (per tutti gli oggetti elencati)
2	<input type="radio"/>	84787	01	002240	DIPARTIMENTO 098134 DIPARTIMENTO DI SCIENZE DELL'ECONOMIA
3	<input type="radio"/>	84788	02	002240	- CdS LB05 ECONOMIA AZIENDALE (098134)
4	<input type="radio"/>	84789	03	002240	-AD A004931 ECONOMIA AZIENDALE (098134/LB05)
5	<input type="radio"/>	84790	03	002240	-AD 01061 REVISIONE AZIENDALE (098134/LB05)

Valutazioni CUSTOMER per oggetti

Anche per i **Docenti** è possibile scaricare la scheda (.pdf) che riassume le informazioni visualizzate. Nella seconda pagina sono riportati i grafici di confronto per:

CdS -> DIPARTIMENTO
CdS->ATENEO

UNIVERSITÀ DEL SALENTO PRESIDIO DELLA QUALITÀ ATENEIO


Rilevazioni Opinioni degli Studenti - AA 2017/2018
 Elaborazione Provvisoria del: 2018-08-06 13:21:42

Docente: **AD AGRESTI ECONOMIA AZIENDALE (09813ALB00) AD 01061 REGIONE AZIENDALE (09813ALB00)**

L'ESPOSIZIONE di Studenti FREQUENTANTI o Studenti NON FREQUENTANTI o* o Totale di Studenti FREQUENTANTI e NON - Totale per CdS o Corsi di Laurea per SCU/Studenti Freq.	Indice CdS			Indice DIPARTIMENTO			Indice ATENEIO			
	MF	AMF	ST	MF	AMF	ST	MF	AMF	ST	
Indice di Qualità dei Corsi	141	103,4%	10	111				107,9%	1000	1000
Q102) Insegnamento										
Q101) Le conoscenze predefinite possedute sono risultate sufficienti per la comprensione degli insegnamenti previsti nel programma	71	58	70	4	4	4	73	87	71	
Q102) Il numero di crediti dell'insegnamento è adeguato rispetto ai crediti assegnati?	81	87	80	4	4	4	77	73	76	
Q103) Il materiale didattico (prodotti e dispositivi) è adeguato per lo studio della materia?	83	85	82	4	4	4	76	79	76	
Q104) La modalità di esame sono state sufficienti in modo chiaro?	81	87	80	4	4	4	83	76	81	
Q105) IL TUO GIUDIZIO - 9 docenti										
Q106) In base per il CdS (1) Gli corsi di insegnamento di base, specialistici e di alta specializzazione (2) la qualità dei corsi (3) la qualità dei corsi (4) la qualità dei corsi (5) la qualità dei corsi (6) la qualità dei corsi (7) la qualità dei corsi (8) la qualità dei corsi (9) la qualità dei corsi (10) la qualità dei corsi	73	73	73	4	4	4	76	86	86	
Q107) In base per il CdS (1) la qualità dei corsi di insegnamento di base, specialistici e di alta specializzazione (2) la qualità dei corsi (3) la qualità dei corsi (4) la qualità dei corsi (5) la qualità dei corsi (6) la qualità dei corsi (7) la qualità dei corsi (8) la qualità dei corsi (9) la qualità dei corsi (10) la qualità dei corsi	80	80	80	4	4	4	81	81	81	
Q108) In base per il CdS (1) la qualità dei corsi di insegnamento di base, specialistici e di alta specializzazione (2) la qualità dei corsi (3) la qualità dei corsi (4) la qualità dei corsi (5) la qualità dei corsi (6) la qualità dei corsi (7) la qualità dei corsi (8) la qualità dei corsi (9) la qualità dei corsi (10) la qualità dei corsi	84	84	84	4	4	4	82	82	82	
Q109) In base per il CdS (1) la qualità dei corsi di insegnamento di base, specialistici e di alta specializzazione (2) la qualità dei corsi (3) la qualità dei corsi (4) la qualità dei corsi (5) la qualità dei corsi (6) la qualità dei corsi (7) la qualità dei corsi (8) la qualità dei corsi (9) la qualità dei corsi (10) la qualità dei corsi	88	88	88	4	4	4	76	76	76	
Q110) In base per il CdS (1) la qualità dei corsi di insegnamento di base, specialistici e di alta specializzazione (2) la qualità dei corsi (3) la qualità dei corsi (4) la qualità dei corsi (5) la qualità dei corsi (6) la qualità dei corsi (7) la qualità dei corsi (8) la qualità dei corsi (9) la qualità dei corsi (10) la qualità dei corsi	84	84	84	4	4	4	86	86	86	
Q111) In base per il CdS (1) la qualità dei corsi di insegnamento di base, specialistici e di alta specializzazione (2) la qualità dei corsi (3) la qualità dei corsi (4) la qualità dei corsi (5) la qualità dei corsi (6) la qualità dei corsi (7) la qualità dei corsi (8) la qualità dei corsi (9) la qualità dei corsi (10) la qualità dei corsi	82	87	81	4	4	4	86	76	84	
Q112) Interesse										
Q113) È interessante agli argomenti trattati nell'insegnamento?	88	79	86	4	4	4	83	79	81	
Q114) È comprensivamente soddisfacente il corso e stato svolto in modo interessante?	80	68	75	4	4	4	80	75	77	
Q1000) Suggerimenti										
Q1001) Aumentare il carico didattico complessivo	28,06%	2,04%	33	4	4	4	3379	2075	1190	
Q1002) Aumentare l'attività di supporto didattico	21,81%	2,04%	23	4	4	4	788	2007	2071	
Q1003) Fornire più conoscenze di base	28,06%	2,04%	36	4	4	4	1984	1978	1883	
Q1004) Eliminare dal programma argomenti già trattati in altri insegnamenti	17,10%	1,04%	17	4	4	4	3080	1800	1762	
Q1005) Migliorare il coordinamento con altri insegnamenti	28,06%	2,04%	21	4	4	4	4476	1788	4182	
Q1006) Migliorare la qualità del materiale didattico	26,82%	2,04%	36	4	4	4	3080	2000	1910	
Q1007) Fornire in anticipo il materiale didattico	18,84%	1,04%	17	4	4	4	4370	1800	4060	
Q1008) Inserire poche o nessun materiale	15,78%	1,04%	16	4	4	4	6140	2007	3740	
Q1009) Aumentare insegnamenti simili	8,71%	1,04%	7	4	4	4	1000	800	800	

* o Omessa VISUALIZZAZIONE DATI per basso numero di questionari raccolti.

Elaborazione del 2018-08-06 15:42:00



FUNZIONE EXPORT DATI

Al fine di consentire ulteriori analisi/confronti È possibile procedere con l'export dei dati (in formato csv).

Selezionando l'**A.A.** ed il **CdS** il sistema procederà con l'export dati richiesto.

AA CdS

La Procedura Permette l'Export dati (in formato .CSV) dei CdS elaborati per l'AA Selezionato;
E' inoltre possibile selezionare tutti (o specifici) indici oggetto dell'elaborazione della Customer Studenti;

#	Titolo	AnnoAccademico	NumeroQuestionari_Elaborati	StatoElaborazione	DataElaborazione	
1.01		2017	2017/2018	4338	PROVVISORIO	06/09/2018 13:31:48

#	CdS	DescrizioneCdS	Dipartimento
1.01	LB01	BIOTECNOLOGIE	098135 DIPARTIMENTO DI SCIENZE E TECNOLOGIE BIOLOGICHE ED AMBIENTALI
2.01	LB02	SCIENZE BIOLOGICHE	098135 DIPARTIMENTO DI SCIENZE E TECNOLOGIE BIOLOGICHE ED AMBIENTALI
			098135 DIPARTIMENTO DI SCIENZE E TECNOLOGIE

...Descrizione File Export | export: OTTOBRE 2018
[>> Descrizione Aggiuntiva <]

Annuario CdS

Per *determinati utenti* è possibile scaricare (.pdf) tutte le schede dei **CdS** per **A.A.**, *raccolte in un unico documento.*

Tale documento che "*storicizza*" tutti i dati dell'Opinione Studenti espressa per ciascun **CdS**, rappresenta **l'archivio storico**.

The screenshot displays a web application interface for the University of Salento. At the top, the user is identified as 'Administratore Massimo QUARTA'. The main navigation menu on the left includes options like 'MENU', 'OPINIONE STUDENTI', and 'ANNUARIO CDS'. The main content area shows a table with columns for 'Annuario' and 'Stampa'. A red box highlights the 'Stampa' button, which is linked to a PDF document titled 'PQA Annuario 2016'. The PDF preview shows the title 'PQA Annuario 2016 Opinione Studenti Corsi di Studio'. A red error message at the bottom of the preview reads 'Errore HTTP 404.0 - Not Found'.

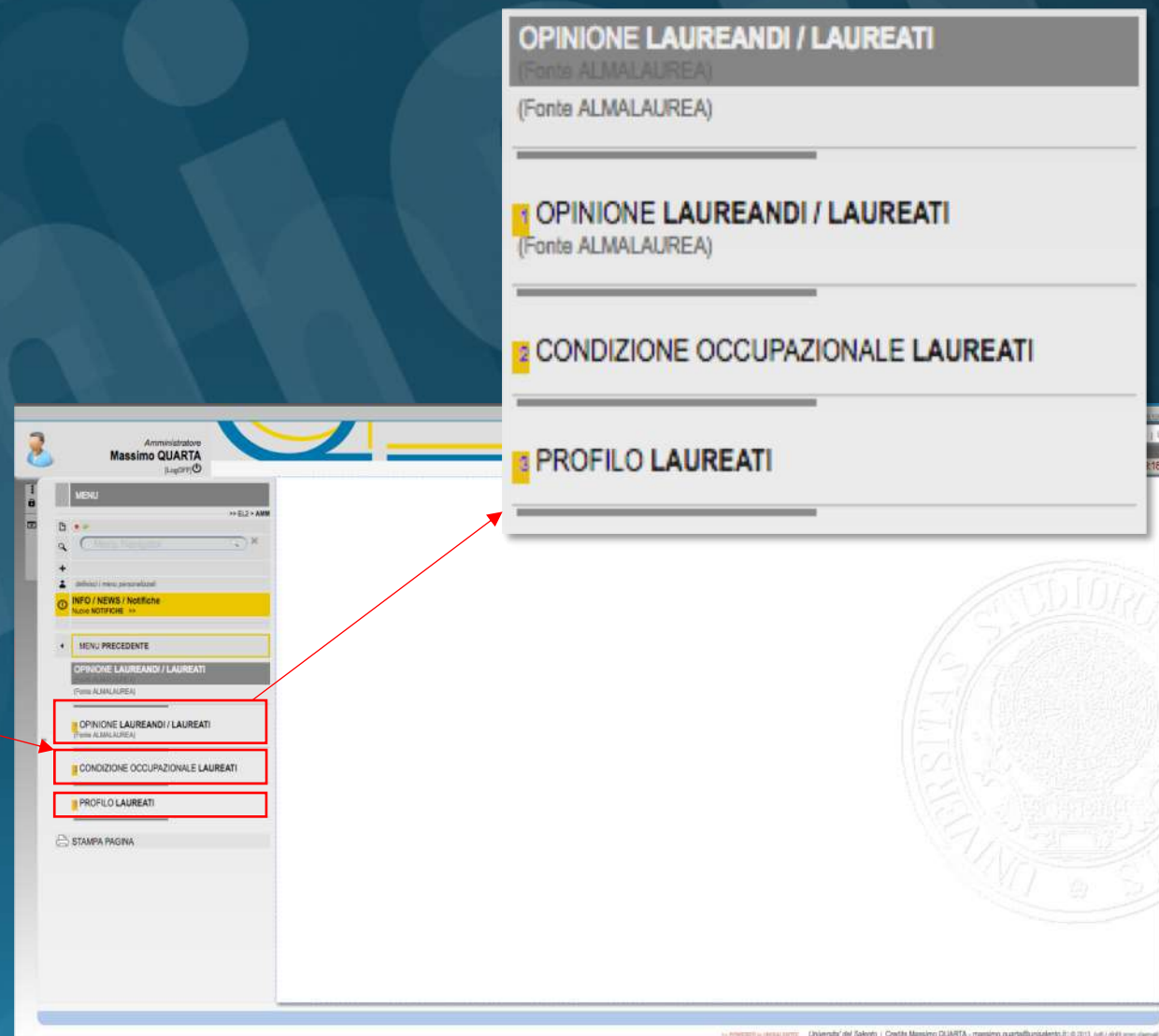
2 Opinione Laureandi/Laureati

Fonte Dati ALMALAUREA

Il Sistema permette la seguente scelta:

- opinione laureandi
- opinione laureati
- profilo laureati

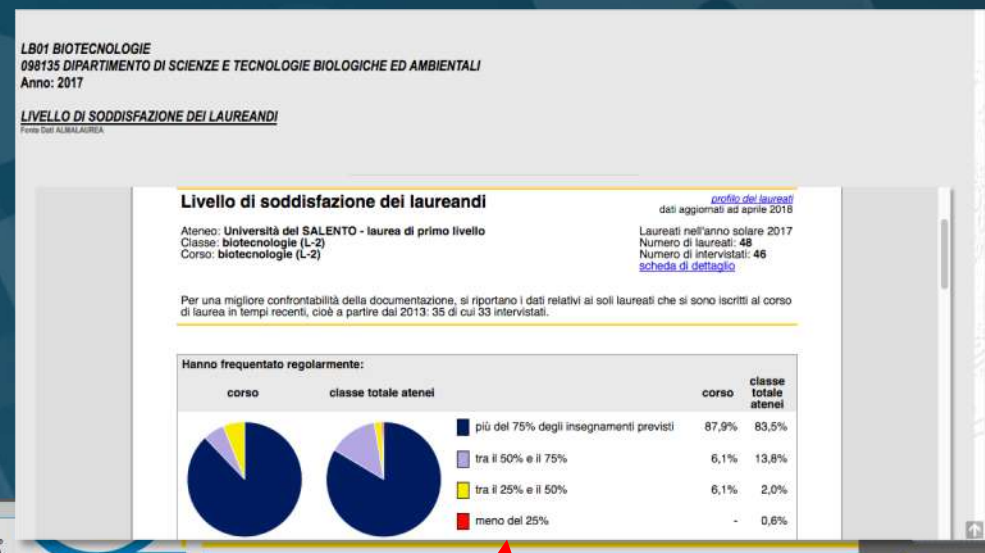
I dati provengono dal *Consorzio AlmaLaurea*



Opinione LAUREANDI

Selezionando l'**A.A.** ed il **CdS** è possibile visualizzare l'opinione espressa dai **laureandi** intervistati dagli operatori del Consorzio ALMALAUREA.

Il CdS è confrontato con i Corsi afferenti alla medesima classe di laurea presenti nel territorio nazionale.



Administratore Massimo QUARTA

OPINIONE LAUREANDI / LAUREATI

Selezione AA

#	Anno	Anno Accademico	NumeroQuestionar_Elaborati	StatoElaborazione	DataElaborazione
1.05	2017	2017-2018	54338	PROVVISORIO	06/08/2018 13:31:48
2.05	2016	2016-2017	51707	DEFINITIVO	21/03/2018 16:09:52

Selezione CdS

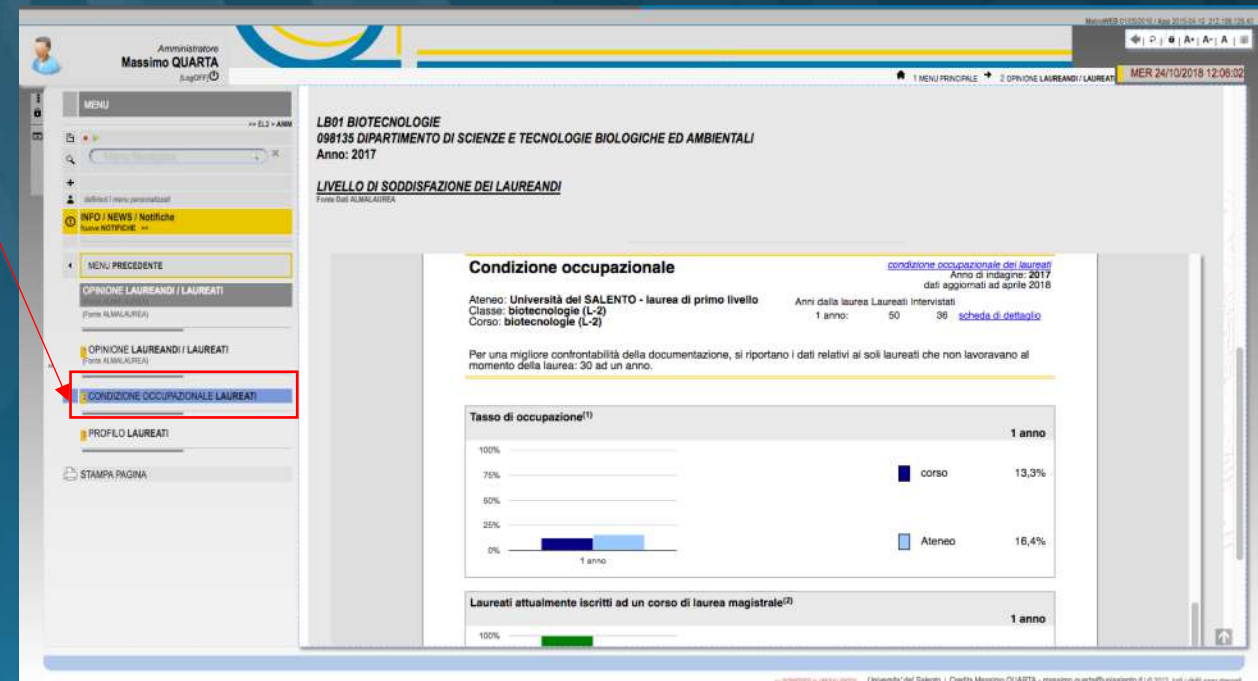
#	CdS	DescrizioneCdS	Codice	Dipartimento	mappatura_ALMALAUREA	NumeroLINK
1.01	LB01	BIOTECNOLOGIE	075010620200002	098135 DIPARTIMENTO DI SCIENZE E TECNOLOGIE BIOLOGICHE ED AMBIENTALI	✓	
2.01	LB02	SCIENZE BIOLOGICHE	075010620100002	098135 DIPARTIMENTO DI SCIENZE E TECNOLOGIE BIOLOGICHE ED AMBIENTALI	✓	
3.01	LB02	SCIENZE E TECNOLOGIE PER L'AMBIENTE	075010620200001	098135 DIPARTIMENTO DI SCIENZE E TECNOLOGIE BIOLOGICHE ED AMBIENTALI	✓	
4.01	LB04	MATEMATICA	075010620200002	098133 DIPARTIMENTO DI MATEMATICA E FISICA ENNIO DE GIORDI	✓	
5.01	LB05	ECONOMIA AZIENDALE	075010620100002	098134 DIPARTIMENTO DI SCIENZE DELL'ECONOMIA	✓	

LB01 BIOTECNOLOGIE

OPINIONE LAUREATI

È possibile visualizzare la *Condizione Occupazionale* dei **LAUREATI** di uno specifico CdS/A.A.

Il CdS è confrontato con i Corsi afferenti alla medesima classe di laurea presenti nel territorio nazionale.



Profilo LAUREATI

È possibile visionare le schede
Profilo LAUREATI,
selezionando **A.A.**, **CdS**.

Il CdS è confrontato con i Corsi
affidenti alla medesima classe
di laurea presenti nel territorio
nazionale.

The screenshot displays the AlmaLaurea interface for the course 'LB01 BIOTECNOLOGIE' (098135 DIPARTIMENTO DI SCIENZE E TECNOLOGIE BIOLOGICHE ED AMBIENTALI, Anno: 2017). The left sidebar menu has 'PROFILO LAUREATI' highlighted with a red box. The main content area shows the 'LIVELLO DI SODDISFAZIONE DEI LAUREANDI' section, including a table for 'PROFILO DEI LAUREATI'.

PROFILO DEI LAUREATI	Collettivo selezionato
Numero dei laureati	48
Hanno compilato il questionario	46
Tasso di compilazione	95,8

3 Opinione Enti/Aziende

per studenti Tirocinanti

QUESTIONARIO DI VALUTAZIONE DI FINE TIROCINIO FORMATIVO A CURA DI ENTI ED AZIENDE

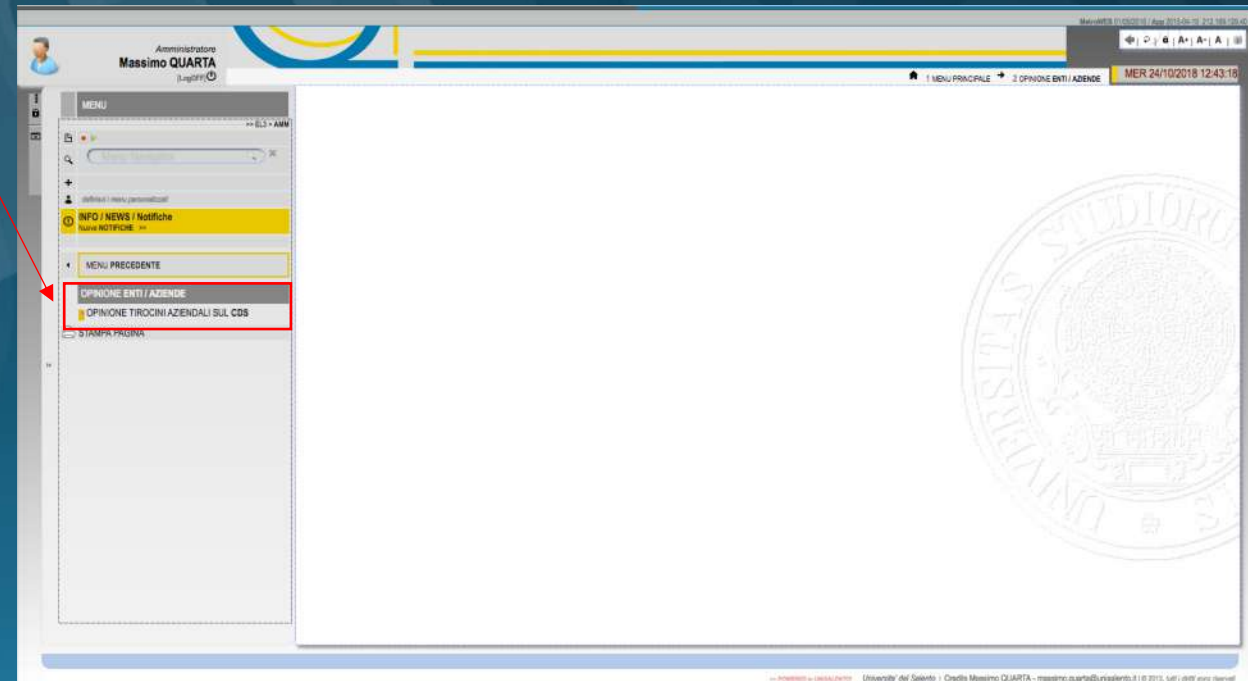
Il Presidio della Qualità di Ateneo gestisce anche il sondaggio tra le aziende ed Enti presenti nel territorio per verificare l'esito del tirocinio espletato dagli studenti iscritti ai Corsi di Studio dell'Università del Salento.

Il sondaggio ha l'obiettivo di acquisire l'opinione degli Enti ed aziende in merito alla preparazione acquisita dagli studenti durante il percorso di formazione e manifestata dagli stessi in occasione dello svolgimento del tirocinio, al fine di individuare i punti di forza e di debolezza del servizio di formazione erogato dai CdS e di individuare, conseguentemente, le aree di miglioramento.

Le Aziende/Enti sono invitati a compilare il questionario online per ogni tirocinante ospitato, garantendone sempre l'anonimato. Gli esiti della rilevazione sono pubblicati su *Opiniones*.

.

L'elaborazione dei dati provenienti dai questionari aziendali, composti da n. 10 domande, genera nuovi *indici** espressi (per ciascuna domanda) per gli insiemi *CdS*, *DIPARTIMENTO* e *ATENEO*.



*indici** -> Calcolo della Media Pesata tra le risposte Del Tutto (100), 75,50,25 e Per Niente (0)

Le modalità operative per la selezione del **CdS** e relativo A.A sono quelle già trattate in precedenza.

AA

CdS

Amministratore
Massimo QUARTA
Logout

1 MENU PRINCIPALE 2 OPINIONE ENTI/AZIENDE 3 OPINIONE TIROCINI AZIENDALI SUL CDS MER 24/10/2018 12:48:43

La Procedura permette la visualizzazione delle elaborazioni per un determinato CdS, relative ai Tirocini Aziendali per un dato Anno;

Completazione Obbligatoria

Info

Elementi Selezionati (tot.: 1) (Dettaglio: 2018)

#	AnnoID	NumeroQuestionari_Elaborati	StatoElaborazione	DataElaborazione
1/2	2015	240	DEFINITIVO	24/08/2018 10:06:48
2/2	2017	132	DEFINITIVO	21/08/2018 13:47:49

Elementi Selezionati (tot.: 1) (Dettaglio: LB01)

#	CdS	DescrizioneCdS	Dipartimento
1/1	L027	SCIENZE BIOLOGICHE	098135 DIPARTIMENTO DI SCIENZE E TECNOLOGIE BIOLOGICHE ED AMBIENTALI 098136 DIPARTIMENTO DI SCIENZE E TECNOLOGIE BIOLOGICHE ED

LB01 BIOTECNOLOGIE
098135 DIPARTIMENTO DI SCIENZE E TECNOLOGIE BIOLOGICHE ED AMBIENTALI
Anno: 2018

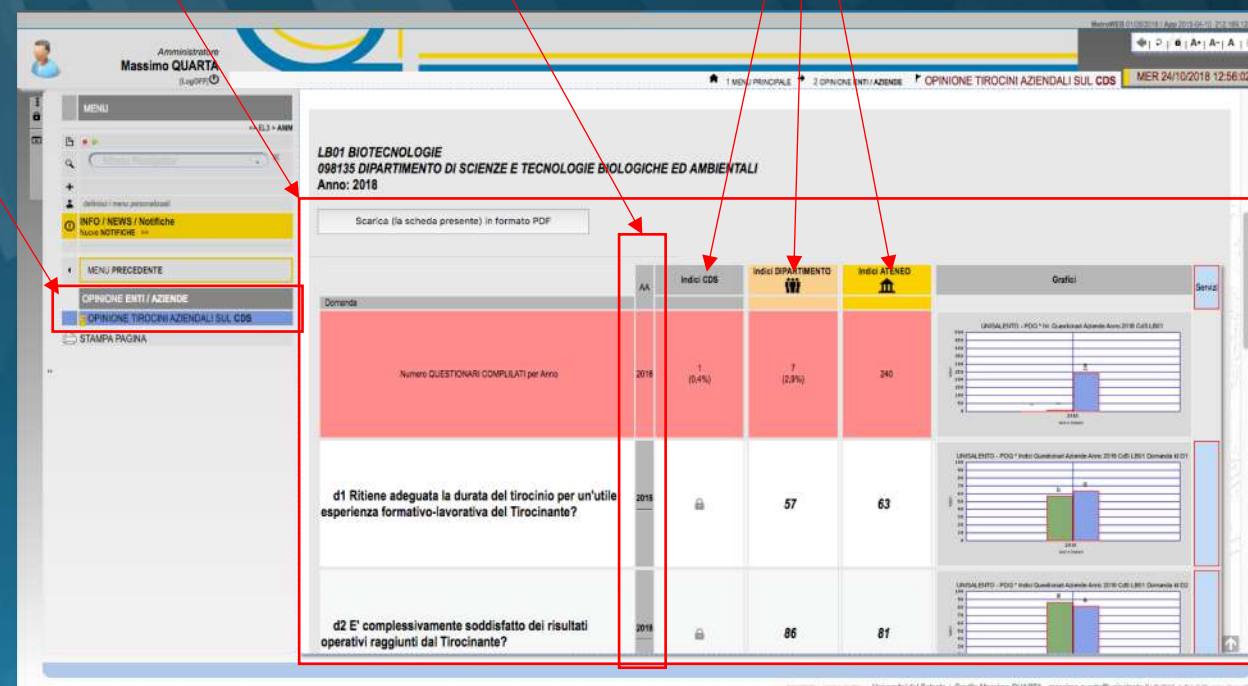
Università del Salento | Crediti Massimo QUARTA | massimo.quarta@unisalento.it | © 2011, tutti i diritti sono riservati

Il sistema visualizza il risultato dell'elaborazione, presentando gli indici per ciascuna domanda.

Anche per questa elaborazione, gli insiemi *CdS*, *Dipartimento* ed *Ateneo* completano la presentazione del dato.

A.A.

Insiemi CdS, Dipartimento, Ateneo



È possibile procedere con il *download* del documento .pdf, nel quale viene riepilogato l'elenco degli indici calcolati per ciascun quesito.

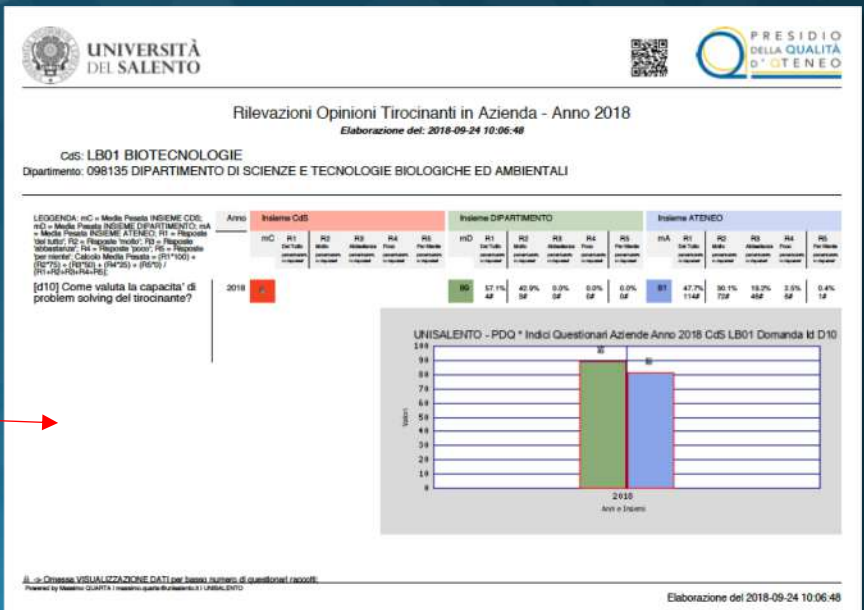
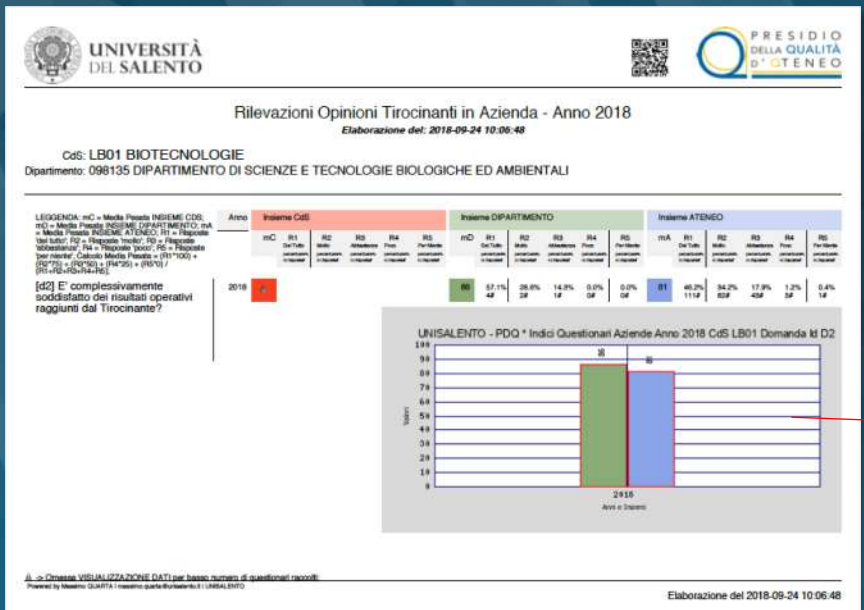
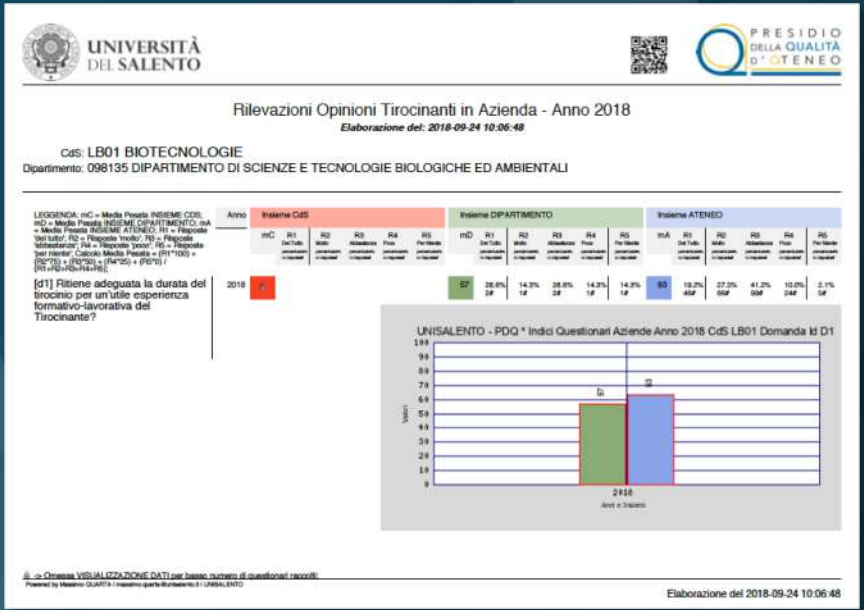
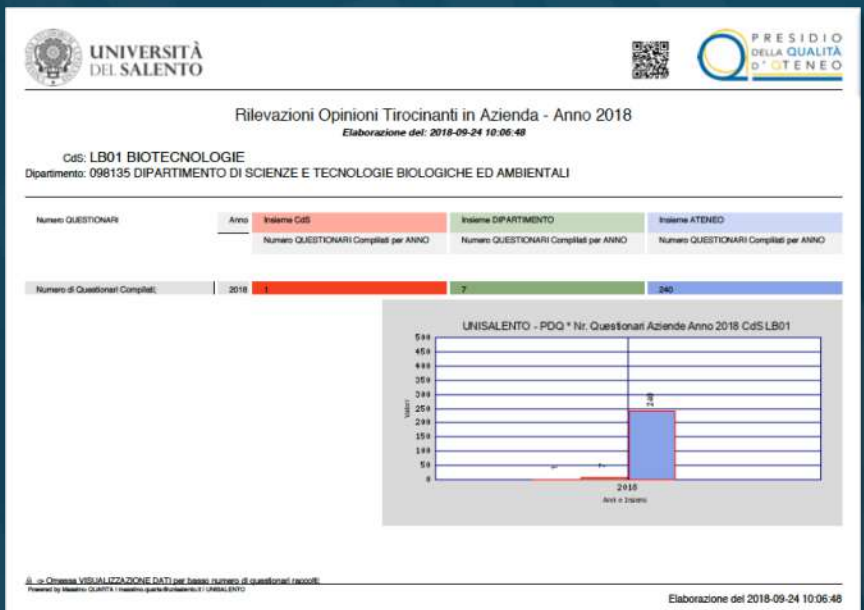
Le modalità operative per procedere al *download* sono quelle trattate in precedenza.

download PDF

The screenshot shows a web application interface for an administrator named Massimo QUARTA. The main content area displays a report for 'LB01 BIOTECNOLOGIE' from the 'DIPARTIMENTO DI SCIENZE E TECNOLOGIE BIOLOGICHE ED AMBIENTALI' for the year 2018. A button labeled 'Scarica (la scheda presente) in formato PDF' is highlighted with a red box. Below this, a table presents survey data for three questions (Domanda) across the years 2018 and 2016. The table columns are 'Indice CDS', 'Indice DIPARTIMENTO', and 'Indice ATENEI'. To the right of the table, there are three bar charts corresponding to the questions, showing the distribution of responses for each year.

Domanda	AA	Indice CDS	Indice DIPARTIMENTO	Indice ATENEI
Numero QUESTIONARI COMPIULTI per Anno	2018	1 (0,4%)	7 (2,9%)	240
d1 Ritieni adeguata la durata del tirocinio per un'utile esperienza formativo-lavorativa del Tirocinante?	2016		57	63
d2 E' complessivamente soddisfatto dei risultati operativi raggiunti dal Tirocinante?	2018		86	81

Le n. 11 pagine del pdf sono di seguito riepilogate.





opinioni.unisalento.it